

## 2 항목별 공시사항

### 1 결산 규모

#### 1-1 결산 규모

지방재정은 일반회계, 공기업특별회계, 기타특별회계, 기금회계로 분류됩니다. 이를 모두 포함한 우리 산청군의 결산 총계는 6,907억이며 각 구분별 결산규모는 아래표와 같습니다.

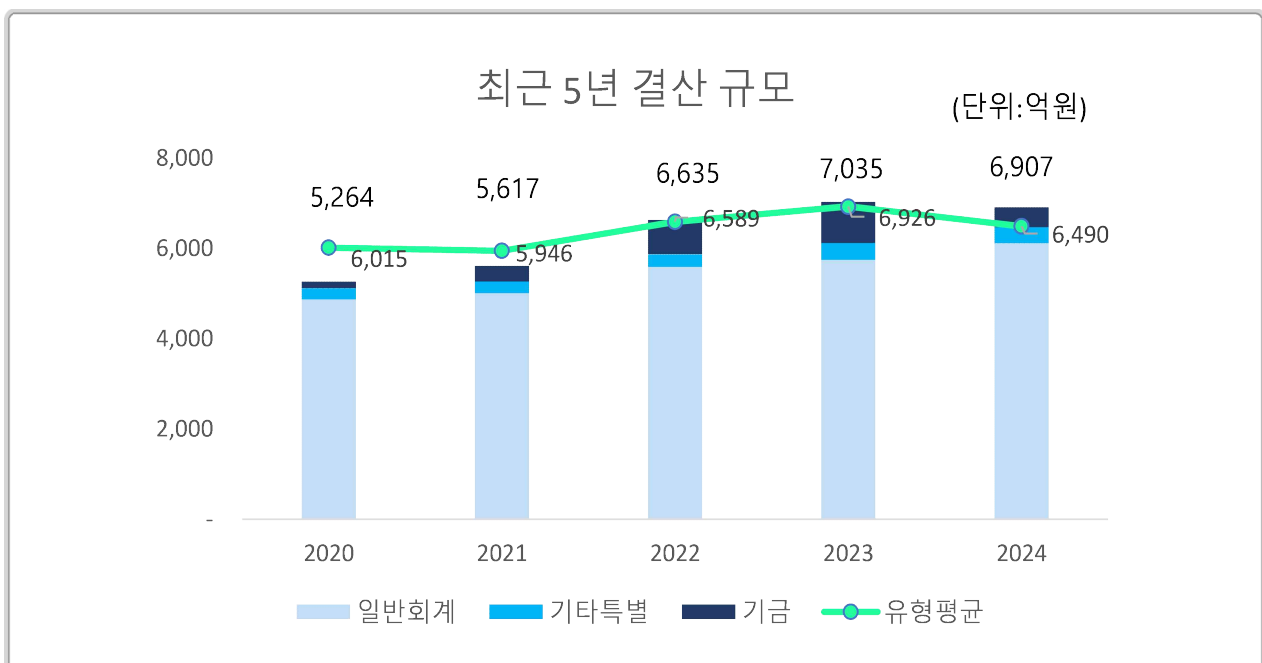
#### ❖ 2024년 재정 규모

(단위 : 억원)

재정 규모	일반회계	공기업 특별회계	기타 특별회계	기금
6,907	6,115	0	357	435

\* 결산, 총계기준

#### 최근 5년 결산 규모



우리군 기금을 포함한 결산 총계는 최근 지속 상승추세이다가 올해 감소하였으며, 동일 유형 지자체 평균보다 높은 수준입니다.

## ① - 2 세입결산(기금포함)

1년 동안 우리 산청군에 들어온 모든 수입을 세입이라 합니다. 2024년도 우리 산청군의 세입측면에서 본 결산규모와 내용은 다음과 같습니다.

(단위 : 억원)

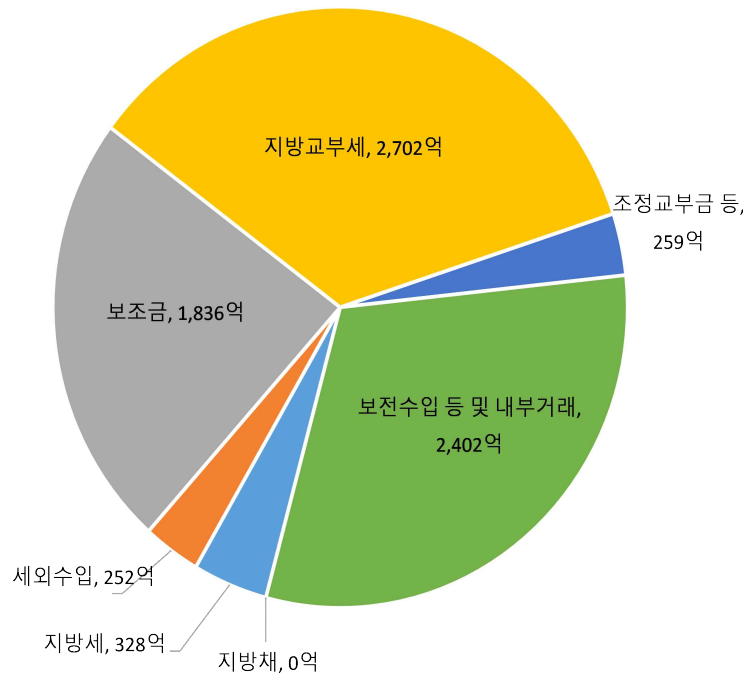
세입 총계	일반회계	공기업 특별회계	기타 특별회계	기금
9,343	7,778	0	608	957

▶ 결산 총계기준

### ❖ 자원별 세입현황(일반회계 기준)

(단위 : 억원)

자원	2024년	
	금액 (억원)	비중 (%)
합 계	7,778	100
지방세	328	4.2
세외수입	252	3.2
지방교부세	2,702	34.8
조정교부금 등	259	3.3
보조금	1,836	23.6
지방채	0	0
보전수입 등 및 내부거래	2,402	30.9



우리군은 일반회계 세입의 약 7.4%를 자체자원인 지방세, 세외수입으로 충당하고 있으며, 61.7%를 교부세 및 보조금 등 의존재원으로 충당하고 있습니다.

♣ 별첨 1 : 최근 5년 자원별 세입현황

### 1-3 세출결산 규모(분야별)

1년 동안 우리 산청군에서 주민복지, 문화관광 진흥, 지역개발 등을 위해 지출한 세출측면에서 본 결산규모 내역입니다.

(단위 : 억원)

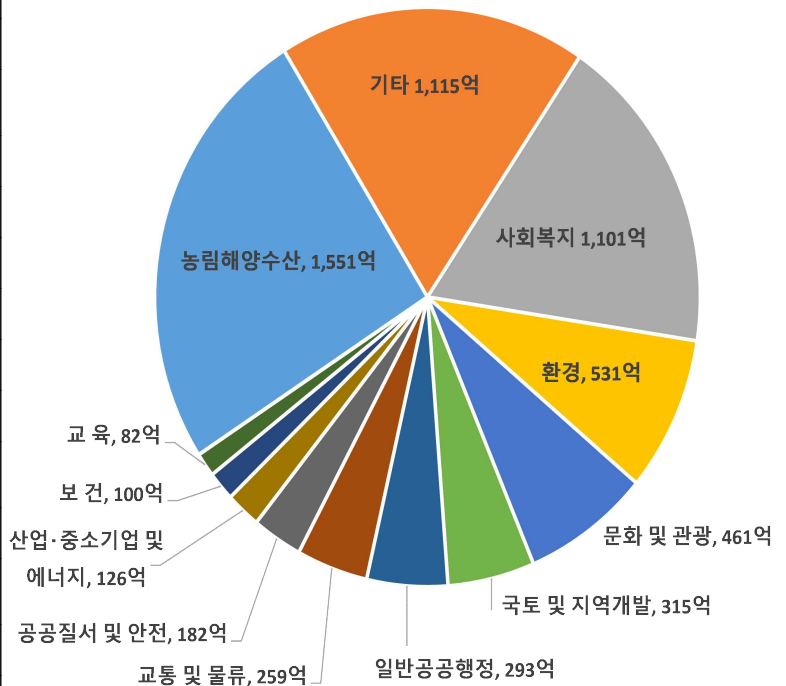
세출 총계	일반회계	공기업 특별회계	기타 특별회계	기금
6,907	6,115	0	357	435

▶ 결산 총계기준

#### ❖ 분야별 세출현황(일반회계 기준)

(단위 : 억원)

세출분야	2024년	
	금액(억원)	비중(%)
합 계	6,115	100
일반공공행정	293	4.8
공공질서 및 안전	182	3.0
교육	82	1.3
문화 및 관광	461	7.5
환경	531	8.7
사회복지	1,101	18.0
보건	100	1.6
농림해양수산	1,551	25.4
산업·중소기업 및 에너지	126	2.1
교통 및 물류	259	4.2
국토 및 지역개발	315	5.2
과학기술	0	0.0
예비비	0	0.0
기타*	1,115	18.2



\* 기타 : 인건비, 기본경비 등 행정운영경비

우리군은 일반회계 세출의 약 25.4%를 농림해양수산 분야에 지출하고 있으며, 기타, 사회복지, 환경분야 순으로 지출하고 있습니다.

♣ 별첨 2 : 최근 5년 분야별 세출현황

## 1-4 기금운영현황

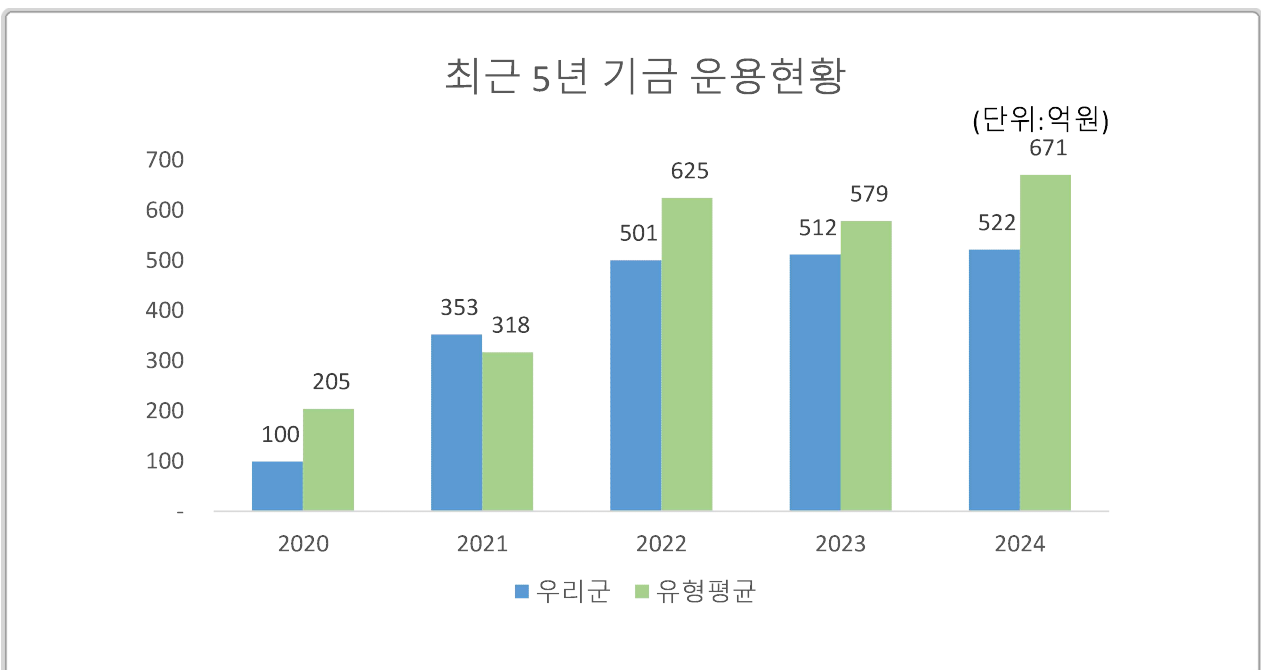
- 기금이란 예산의 탄력적 사용을 위해 예산과 별도로 조성한 재원으로, 다음은 우리 산청군에서 설립·운영하고 있는 기금별 재원의 변화를 요약한 표입니다.

(단위 : 억원)

종류별	구 분	'23년도 현재액 (A)	증 감 액		'24년도 현재액 (A+B)	일몰 기간	
			계 (B=C-D)	조성액 (C)			사용액 (D)
<b>합 계</b>		512	10	445	435	522	
	체육진흥기금	5	0	0	0	6	2025.12.31.
	약초생산안정기금	11	0	0	0	10	2027.12.31.
	공공폐수처리시설재투자기금	1	0	0	0	1	2028.12.31.
	폐기물처리시설 주민지원기금	3	0	1	1	3	법정의무기금
	통합재정안정화기금	459	12	426	415	470	2025.12.31.
	고향사랑기금	2	4	4	1	6	법정의무기금
	양성평등기금	8	0	0	0	8	2025.12.31.
	재난관리기금	13	-4	12	16	10	법정의무기금
	문화예술진흥기금	8	-1	0	1	7	2025.12.31.

- '24년 결산결과 기금결산보고서의 총괄 현황
- 일몰기간 : 조례 등에 의하여 정한 기금을 운용할 수 있는 기간

### 최근 5년간 기금 운용 현황



우리군은 통합재정안정화 기금을 포함하여 총 9개의 기금을 운영 중이며, 2024년 기금결산보고서상의 기금 현재액은 522억입니다.

## ① - 5 지역통합재정통계

☐ 지방자치단체의 일반회계, 특별회계(교육비특별회계 포함), 기금, 지방공사·공단 및 출자·출연기관의 재정상황을 종합적으로 나타내는 통계입니다.

다음은 우리 산청군의 결산기준 지역통합재정통계입니다.

### ❖ 산청군 지역통합 재정상황

(단위 : 억원)

구분	대상회계/기관 수	세입(A)	세출(B)	잉여금(A-B)	자산(C)	부채(D)	부채/자산(D/C,%)
계(=a+b+c-A-B)	0	8,364	5,927	2,437	28,824	131	0.45
자치단체(a)	0	8,360	5,924	2,436	28,821	131	0.45
지방공공기관(b)	1	32	31	1	3	0	0.36
교육재정(c)	0	0	0	0	0	0	0
내부거래(A+B)	0	28	28	0	0	0	0

### ❖ 산청군 지역통합 재정상황 활용지표

(단위 : 억원, %)

구분	계(=a+b+c-A-B)	자치단체(a)	공공기관(b)	교육재정(c)	내부거래A(A)	내부거래B(B)
재정규모 활용지표	■ 인건비결산액/세입결산액	7.81%	7.80%	4.43%	0.00%	0.00%
	■ 인건비결산액/자체수입	97.04%	97.20%	4.97%	0.00%	0.00%
	■ 행사관련경비/세출결산액	0.90%	0.90%	0.00%	0.00%	0.00%
	■ 업무추진비/세출결산액	0.10%	0.10%	0.12%	0.00%	0.00%
	세입결산액	8,364	8,360	32	0	28
	세입결산액 중 자체수입	673	671	28	0	26
	세출결산액	5,927	5,924	31	0	28
	세출결산액 중 인건비	653	652	1	0	0
	세출결산액 중 행사관련경비	53	53	0	0	0
	세출결산액 중 업무추진비	6	6	0	0	0
재정상태 활용지표	■ 부채/자산	0.45%	0.45%	0.36%	0.00%	0.00%
	■ 부채/환금자산	5.03%	5.03%	0.00%	0.00%	0.00%
	■ 차입부채/재정자금	0.00%	0.00%	0.00%	0.00%	0.00%
	자산	28,824	28,821	3	0	0
	부채	131	131	0	0	0
	환금자산(유동자산-기타유동자산+일반미수금)+장기금융상품+(장기대여금·확차금위탁대여금)+기타투자자산	2,604	2,604	0	0	0
	재정자금(현금 및 현금성 자산+장·단기금융상품)	2,436	2,436	0	0	0
차입부채(장기차입부채 + 유동성 장기차입부채)	0	0	0	0	0	

- ▶ 지방교육재정부문은 광역 시·도 단위 자료입니다.
- ▶ 내부거래A : 자치단체와 공공기관 간의 거래입니다.
- ▶ 내부거래B : 지방정부(자치단체와 공공기관)와 지방교육재정 간의 거래입니다.
- ▶ 지역별 보다 자세한 내용은 다음의 링크를 참조하십시오.(<https://www.lofin365.go.kr/>)